



# BKG



**SERVICE LINE**

## BKG BUNSE-AUFZÜGE GmbH

FRANÇAIS



# BKG BUNSE-AUFZÜGE GMBH



## LA TRADITION RENCONTRE LA TECHNOLOGIE



Depuis 75 ans, nous sommes votre spécialiste pour les petits monte-charges et les monte-charges de marchandises et l'un des fabricants leader dans ce segment de marché au niveau mondial. En tant que fournisseur exclusif de l'industrie des ascenseurs, nos clients, de la petite entreprise de montage d'ascenseurs à l'acteur mondial, font confiance à notre savoir-faire et à nos produits.

# À PROPOS DE NOUS

## Notre expérience - vos avantages

Depuis 75 ans, BKG Bunse-Aufzüge GmbH est votre spécialiste des petits montecharge et des monte-charges dans le monde entier. L'entreprise familiale de taille moyenne a été fondée par Hans A. Bunse et est aujourd'hui dirigée par la deuxième génération. Une longue expérience ainsi qu'un développement continu caractérisent notre culture d'entreprise et sont la base de notre succès durable. Au niveau international, nous faisons partie des entreprises leaders dans ce segment de marché.

## Nos produits - votre choix

Bien plus de 100.000 installations livrées dans plus de 80 pays parlent d'elles-mêmes. À cela s'ajoute un grand nombre de modernisations et de transformations d'installations existantes. Nos produits de haute qualité sont connus dans le monde entier pour leur fiabilité, leur temps de montage réduit et leur longue durée de vie. Nous réalisons des projets avec nos clients dans le monde entier, qu'il s'agisse de petits monte-charges ou d'ascenseurs de marchandises, d'installations automatiques complexes ou de solutions spéciales, par exemple pour la construction navale.



## Notre exigence - votre satisfaction

Les souhaits du client sont notre priorité. En tant que l'un des plus grands fournisseurs de l'industrie des ascenseurs dans ce segment, nous savons comprendre et mettre en oeuvre les besoins et les exigences de nos clients. Les exigences locales des clients sont prises en compte, tout comme les exigences techniques et les particularités spécifiques à chaque pays. La tolérance, l'ouverture et l'équité caractérisent nos relations avec nos clients.

## Nos collaborateurs - vos partenaires d'égal à égal

Des clients satisfaits sont la base d'une entreprise prospère. Mais de bons produits et services ne voient le jour que si les collaborateurs sont satisfaits et se sentent bien.

Nos collaborateurs sont notre capital le plus important en vue de l'expansion future de l'entreprise. Des hiérarchies plates, des voies décisionnelles courtes ainsi qu'un mélange équilibré de jeunes collaborateurs et de collaborateurs expérimentés constituent d'autres facteurs de réussite qui nous distinguent.







# EN RÉSEAU DANS LE MONDE ENTIER



## DE PADERBORN AU MONDE ENTIER

Plus de 100.000 installations livrées dans plus de 90 pays parlent d'elles-mêmes. À cela s'ajoute un grand nombre de modernisations et de transformations d'installations existantes. Laissez-vous convaincre par notre vaste gamme de produits!





## SERVICE LINE

Le petit monte-charge **service line** est un multitalent pour le transport de marchandises de petite et moyenne taille dans le secteur privé, l'hôtellerie/la restauration, les hôpitaux, les immeubles de bureaux, le commerce de détail, etc.



## CARGO LINE | CARGO LINE+

Nos monte-charges **cargo line** sont la solution idéale lorsqu'il s'agit de transporter des charges lourdes. La variante **cargo line+** permet en outre de transporter un accompagnateur supplémentaire.



## AUTOMATIC LINE

L'**automatic line** est le bon choix lorsqu'un flux de matériel rapide ou une disponibilité rapide sont exigés. Que ce soit pour la distribution du courrier dans les immeubles de bureaux, le tri des livres dans les bibliothèques ou le transport des produits stériles dans les hôpitaux.



## MARINE LINE

Des circonstances particulières exigent des solutions particulières. Notre **ligne marine** est basée sur nos petits monte-charges et monte-charges de marchandises, que nous adaptons pour une utilisation sur les eaux intérieures et en haute mer.



# SERVICE LINE

Compacts, flexibles, rapides et faciles à monter: voilà comment on peut résumer nos petits monte-charges. À cela s'ajoute ce que l'on peut attendre d'une machine conçue et fabriquée en Allemagne: Une qualité de très haut niveau associée à une longue durée de vie. Le petit monte-charge est un multitalent pour le transport de marchandises de petite et moyenne taille dans le secteur privé, l'hôtellerie/la restauration, les hôpitaux, les immeubles de bureaux, le commerce de détail, etc.

De plus, notre système modulaire éprouvé permet de s'adapter à presque toutes les situations de construction et les différentes lignes peuvent même être combinées entre elles. En bas, une porte coulissante peu encombrante sur une hauteur d'allège agréable, mais une porte battante en haut, placée sous le comptoir ? Aucun problème pour nous ! Notre concept extrêmement flexible permet de s'adapter à tout moment aux conditions du moment..

Vous craignez que les plats ne refroidissent trop ?

Dans ce cas, nous équipons la cabine d'un dispositif de maintien au chaud.

Environnement problématique en raison de la poussière ou de l'humidité ?

Dans ce cas, nous livrons l'ascenseur avec un type de protection IP44 ou IP65 au choix ! Outre une large palette de possibilités d'équipement et de matériaux déjà disponibles, nous pouvons à tout moment réaliser les souhaits les plus individuels.

Toutes les installations d'ascenseurs sont livrées avec une structure porteuse robuste qui se monte rapidement et facilement et qui abrite tous les composants de l'ascenseur. La cabine, les portes, la commande, la cage d'ascenseur et le système de sécurité sont tous intégrés.

Tout est déjà prémonté en usine et peut être installé sans problème par du personnel qualifié.

L'équipement peut également être choisi individuellement et adapté de manière flexible à chaque situation. Il est ainsi possible de choisir parmi une large palette de matériaux standard et d'options, mais nous réalisons également des projets sur-mesure, pour répondre aux demandes particulières de nos clients.

## SERVICE LINE CLASSIC

- avec des portes coulissantes verticales à hauteur de service pour différents domaines d'application



## SERVICE LINE BASE D

- avec portes battantes au niveau du sol



## SERVICE LINE BASE S

- avec portes coulissantes verticales au niveau du sol



## SERVICE LINE COMBI

- réunit les lignes de service CLASSIC et BASE D dans un seul ascenseur



## SERVICE LINE DOC

- avec portes battantes à hauteur d'allège



## SCANNER DES CODES QR

et accéder directement à la fiche technique





Le bâtiment du Reichstag dans la capitale allemande n'est pas seulement le siège du parlement allemand, mais aussi une attraction touristique très appréciée. La coupole en verre abrite deux ascenseurs **service line CLASSIC** qui permettent aux visiteurs de se procurer rapidement et facilement des snacks et des boissons.



 **SERVICE LINE**

 **REICHSTAG, BERLIN**



# CARGO LINE

La cargo line est le bon choix dans le domaine „Heavy Duty“. Extrêmement robuste et fiable, tout en étant aussi flexible que nos petits monte-charges. Les monte-charges se divisent en deux lignes : **cargo line COMPACT** et **cargo line TOWER**. Les deux lignes sont livrées avec un échafaudage adapté aux différents besoins ou exigences du maître d'ouvrage.

Alors que la **cargo line COMPACT** est conçue pour les puits porteurs, la **cargo line TOWER** est livrée avec une ossature entièrement autoportante, y compris un revêtement en option.

Nos monte-charges sont électriques, ce qui élimine les facteurs environnementaux et financiers supplémentaires, comme c'est le cas pour les monte-charges hydrauliques.

Les composants utilisés sont extrêmement résistants à l'usure et nécessitent peu d'entretien, ce qui minimise les coûts d'exploitation à long terme.

De nombreux clients satisfaits, du petit entrepôt local à l'entreprise industrielle avec des conditions environnementales des plus difficiles, reflètent le succès de nos cargo lines.



## CARGO LINE COMPACT

- Conception compacte pour les Puits
- Structure de montage incluse pour une installation simple
- Portes coupe-feu en option



### SCANNER LE CODE QR

et accéder directement à la fiche technique

## CARGO LINE TOWER

- échafaudage de puits autoportant
- Solution complète incluse  
Revêtement d'échafaudage



### SCANNER LE CODE QR

et accéder directement à la fiche technique



Le Museum of the Future est le dernier accroche-regard de Dubaï. Les sept étages du nouveau bâtiment de 77 mètres de haut conçu par l'architecte Shaun Killa sont enveloppés d'une façade en acier inoxydable de 17.000 mètres carrés. Plusieurs ascenseurs **cargo line COMPACT** assurent en coulisses le transport des objets exposés sans difficulté et en douceur.



 **CARGO LINE**

 **MUSEUM OF THE FUTURE, DUBAI**



# CARGO LINE+

Le cargo line+ apporte tous les avantages de nos monte-charges cargo line tout en offrant l'option d'une personne à bord. Le **cargo line+** est, tout comme notre cargo line, construit sur la base de la directive actuelle sur les machines et a été testé sur le modèle type. La commande intérieure est une commande dite „homme mort“, tandis qu'une commande de rattrapage et d'émission est intégrée à l'extérieur.

Tout comme notre cargo line, la cargo line+ se divise en deux variantes : COMPACT et TOWER. Les deux lignes sont livrées avec un échafaudage, qui est à chaque fois adapté aux différents besoins ou spécifications du maître d'ouvrage. Tandis que la **cargo line+ COMPACT** est conçue pour les bacs porteurs, la cargo line COMPACT+ est utilisée pour les bacs de stockage. La **cargo line+ TOWER** avec une ossature entièrement autoportante, y compris un habillage en option.

Nos monte-charges avec accompagnateur sont électriques, ce qui élimine les facteurs environnementaux et financiers supplémentaires, comme c'est le cas par exemple pour les monte-charges hydrauliques. Les composants utilisés sont extrêmement résistants à l'usure et nécessitent peu d'entretien, ce qui minimise les coûts d'exploitation à long terme.



## CARGO LINE+ COMPACT

- Conception compacte pour les Puits
- Incl. échafaudage de montage pour
- Portes coupe-feu en option



### SCANNER LE CODE QR

et accéder directement à la fiche technique

## CARGO LINE+ TOWER

- échafaudage de puits autoportant
- Solution complète incluse  
Revêtement d'échafaudage



### SCANNER LE CODE QR


et accéder directement à la fiche technique



Le musée d'art le plus visité au monde possède plus de 35 000 pièces. Pour que tous les objets exposés puissent trouver leur place, notre cargo line travaille de manière robuste et peu encombrante. Nos monte-charges, fabriqués individuellement sur mesure, permettent de transporter en toute fiabilité aussi bien des marchandises légères que lourdes, et pas seulement au Louvre.



**CARGO LINE+**

 **MUSÉE DU LOUVRE, PARIS**



# AUTOMATIC LINE

Pour un débit de matériau rapide, notre **automatic line** est le meilleur choix! Que ce soit pour la distribution du courrier dans les immeubles de bureaux, le tri des livres dans les bibliothèques ou le transport des produits stériles dans les hôpitaux. Il suffit d'attraper l'ascenseur, de placer les conteneurs sur le convoyeur à rouleaux, de choisir l'arrêt de destination et le reste est fait par l'**automatic line SEMI**. Cela prend déjà trop de temps pour vous ? Alors l'**automatic line COMFORT** est le bon choix : régler l'arrêt de destination sur le conteneur, le placer sur le convoyeur à rouleaux, c'est tout!

L'**automatic line** est basée sur nos petits monte-charges et nous la concevons et l'adaptions précisément à chaque projet. Nous pouvons nous appuyer sur une longue expérience dans ce domaine, avec plusieurs centaines de projets développés et réalisés avec succès, de l'installation d'un ascenseur à celle d'un monte-charge. Ascenseur semi-automatique à 2 arrêts jusqu'au système de transport complet avec 12 systèmes entièrement automatiques reliés entre eux. Contactez simplement notre équipe de vente, nous vous aiderons volontiers à planifier et à réaliser un système automatique !



## AUTOMATIC LINE COMFORT

- Transport entièrement automatique des conteneurs
- Y compris des convoyeurs à rouleaux à deux étages pour le chargement et le déchargement automatiques les jours de destination.
- Cabine avec lecteur pour la reconnaissance de l'arrêt de destination
- Convoyeur à rouleaux à l'arrêt de destination
- Connexion optionnelle au système de convoyage du client



SCANNER LE **CODE QR**

et accéder directement à  
la fiche technique

## AUTOMATIC LINE SEMI

- Transport semi-automatique de conteneurs
- Chargement manuel
- Alimentation et positionnement automatiques du conteneur
- Déchargement automatique sur convoyeur à rouleaux dans et directement à l'arrêt technique de destination



SCANNER LE **CODE QR**

et accéder directement à  
la fiche technique



En collaboration avec un spécialiste de la manutention, une installation de transport de livres entièrement automatique basée sur la **automatic line** a été réalisée à l'Université Humboldt de Berlin. Les étudiants peuvent ainsi déposer leurs livres à tout moment. Ceux-ci sont scannés automatiquement et amenés à leur place par des conteneurs.



📍 **AUTOMATIC LINE**

📍 **UNIVERSITÉ DE HUMBOLDT, BERLIN**



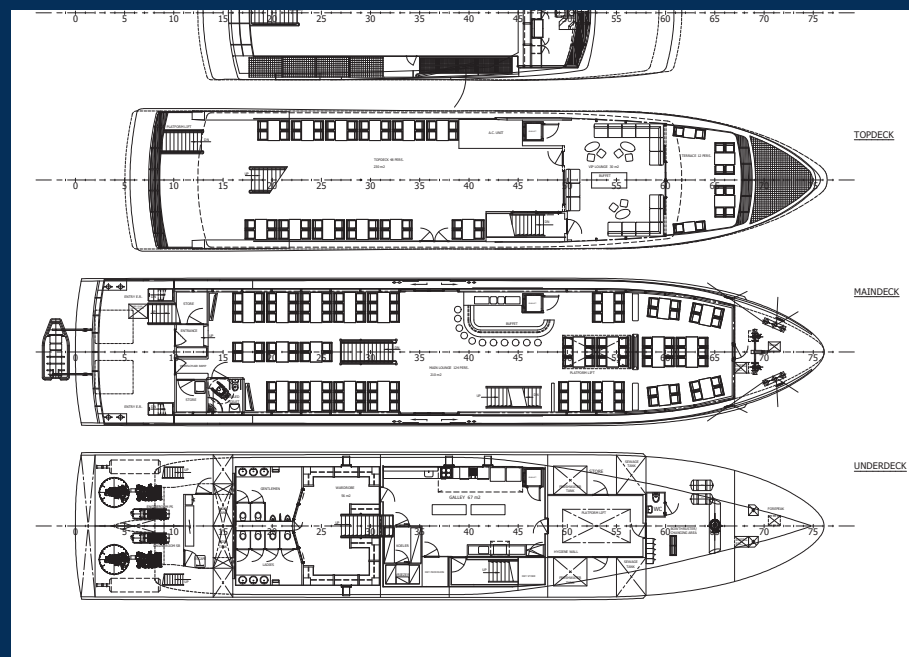
# MARINE LINE

Les circonstances particulières exigent des solutions particulières. L'utilisation sur les navires place le matériau face à de grands défis : l'air salin et humide, les mouvements du navire et les températures particulièrement élevées ou basses ne sont que quelques-uns des problèmes qu'il faut surmonter.

Notre ligne marine est basée sur nos petits monte-charges et monte-charges de marchandises, que nous adaptons pour une utilisation sur les eaux intérieures et en haute mer. Dans ce secteur, nous avons acquis au fil des ans une excellente réputation. De nombreux chantiers navals renommés font confiance à nos installations d'ascenseurs.

Bien qu'il s'agisse d'une niche, le domaine d'application de notre **marine line** est très varié : nous fournissons des installations d'ascenseurs spécialement adaptées pour les bateaux de navigation intérieure, les superyachts, les bateaux de croisière ainsi que les cargos, les navires de la marine et les plates-formes de forage. Nos ascenseurs sont préparés pour être approuvés par des sociétés de classification telles que DNV, ABS et RINA. Les exigences spéciales telles que les portes palières A60, les revêtements spéciaux ou les conditions environnementales extrêmes ne nous posent aucun problème.

De plus, nous avons accès à un réseau mondial d'entreprises spécialisées dans les ascenseurs, qui utilisent nos ascenseurs dans ce secteur. Distribuer, installer et entretenir.





Fidèles à notre devise „Le tour du monde avec BKG“, nous accompagnons également la traditionnelle ligne de bateaux postaux norvégienne Hurtigruten dans son grand voyage avec **cargo line+**. Les ascenseurs offrent l'avantage d'un chargement et d'un déchargement rapides grâce à la présence directe d'un accompagnateur autorisé. À l'aide de nos technologies, nous jetons l'ancre pour faciliter le transport de marchandises, notamment dans la construction navale.



**MARINE LINE**

 **HURTIGRUTEN, NORVÈGE**

# COMPOSANTS ET PIÈCES DE RECHANGE

Pourquoi toujours faire du neuf quand on peut aussi moderniser sans trop d'efforts ? Nous proposons une multitude de solutions pour vos installations d'ascenseurs.

## Pièces de rechange

Depuis 75 ans, nous construisons des installations d'ascenseurs personnalisées. Il est donc évident qu'un nombre difficilement estimable de composants et de pièces détachées ont été installés. Nos vastes archives contenant les données de plus de 90.000 dossiers nous permettent néanmoins d'identifier rapidement et facilement la pièce de rechange adéquate et, dans l'idéal, de l'expédier le jour même depuis notre entrepôt.

Si une pièce de rechange n'est plus disponible, nous proposons dans tous les cas une alternative, afin que votre ascenseur soit à nouveau opérationnel le plus rapidement possible. Même pour les installations d'ascenseurs qui ne proviennent pas de notre maison, nous pouvons dans de nombreux cas identifier et livrer rapidement des pièces de rechange à l'aide des données techniques et des photos.

## Modernisation

Outre nos ascenseurs, nous proposons de multiples solutions pour moderniser les installations existantes. De la mise à niveau aux normes actuelles („état de la technique“) au remplacement total en passant par la transformation, presque tout est possible. Nous fabriquons et livrons des cabines, des portes palières, des entraînements et même des commandes complètes sur mesure dans nos ateliers de fabrication de Paderborn. Nous ne nous limitons pas aux installations que nous fabriquons, mais pouvons aussi remplacer et adapter des composants d'autres fabricants, qui n'existent peut-être plus.

Un avantage important est que nous pouvons adapter les composants individuellement à la situation existante et aux composants encore fonctionnels, ce qui permet de minimiser les travaux de construction.

## Quand est-il judicieux de procéder à une modernisation?

- De nombreux bâtiments anciens sont classés monuments historiques en raison de leur âge ou de leur importance culturelle et historique, ce qui ne permet généralement pas d'y apporter de grandes modifications.
- Conservation obligatoire de la taille de la cabine existante (pour les chariots de transport existants, par exemple)
- Les échafaudages de puits et/ou les rails de guidage existants doivent rester dans le puits pour des raisons statiques ou de construction.
- Les conditions locales ne permettent pas d'ouvrir le puits de circulation (par ex. restaurant existant)

Outre une modernisation complète, nous pouvons aussi ne remplacer que certains éléments. Il est ainsi envisageable de ne moderniser qu'un seul moteur ou seulement le système de commande complet, y compris tous les composants électriques.

Pour les installations existantes de notre entreprise, il est également possible d'étendre les points d'arrêt, que ce soit un arrêt supplémentaire vers le haut ou vers le bas. Nous avons déjà livré et réalisé ces deux variantes avec succès à de nombreuses reprises.





## Réputé pour sa qualité depuis des générations

Depuis des générations, BKG Bunse est connu pour son engagement inlassable envers la qualité. En tant que fabricant d'ascenseurs respecté, nous avons créé une tradition basée sur l'innovation, la précision et les normes les plus élevées.

Notre tradition dans la fabrication d'ascenseurs nous a valu une excellente réputation, non seulement au niveau national, mais aussi international. Les clients du monde entier font confiance à nos produits et apprécient la qualité qui se cache dans chaque détail.



## Précision artisanale

Nos collaborateurs sont de véritables maîtres dans leur domaine et disposent d'une longue expérience dans l'art de la construction d'ascenseurs. Ils comprennent l'importance de la précision et du soin à chaque étape du processus de fabrication.

De la construction au montage, chaque geste est effectué avec la plus grande précision et le plus grand dévouement.



## Une entreprise familiale avec une présence mondiale

Notre entreprise a ses racines à Paderborn et est fière d'avoir développé une présence mondiale. Ce qui a commencé il y a 75 ans comme une entreprise artisanale est devenu un leader reconnu sur le marché international.

Grâce à notre présence mondiale, nous sommes fiers de fournir des ascenseurs aux villes et aux pays du monde entier. Nos produits témoignent de l'ingénierie et de l'artisanat allemands de premier ordre et sont appréciés dans le monde entier pour leur qualité et leur fiabilité.









# #BKGfamily - PLUS QU'UNE FAMILLE

---

## Qu'est-ce que la BKG Family ?

Le terme „BKGfamily“ est apparu de manière autonome ces dernières années. Il symbolise tout d'abord le type de collaboration avec nos représentations dans le monde entier, qui va bien au-delà de la relation commerciale classique. Les relations sont plus qu'amicales et nous voulons continuer à développer ce type de collaboration sous le hashtag #bkgfamily.

Nous souhaitons également inviter nos clients à faire partie de la #bkgfamily. Après tout, ce sont nos clients qui distribuent nos produits dans le monde entier. Et cela n'est possible que s'ils ont une grande confiance en ces produits et en nous en tant que fournisseur. Nous considérons nos clients comme faisant partie de notre entreprise et de notre famille, et nous nous efforçons de toujours leur apporter le plus grand soutien possible.

D'autre part, nous exigeons cette coopération mutuelle de nos fournisseurs. Nos produits sont fabriqués au plus haut niveau de qualité. Et cela ne fonctionne que si tous les fournisseurs suivent cette voie. Outre la qualité des produits des fournisseurs, cela implique également une collaboration simple et flexible, tant au niveau des produits que de la communication.

Notre objectif est de promouvoir et de développer ce type de collaboration avec nos clients et fournisseurs dans le monde entier. Les leitmotivs sont le partenariat et l'équité, l'ouverture sur le monde et l'absence de préjugés.

Parallèlement, la #bkgfamily symbolise également notre culture d'entreprise. Communication ouverte, estime, La cohésion et le soutien sont les pierres angulaires qui soutiennent les fondations de la #bkgfamily. Et ces pierres angulaires, nous devons les développer et les faire vivre en permanence.



---





## DISCOVER OUR FAMILY

---





## CONTACTEZ-NOUS:

-  [www.lifts.de](http://www.lifts.de)
-  [bunse\\_aufzüge](https://www.instagram.com/bunse_aufzuege)
-  [BKG Bunse-Aufzüge GmbH](https://www.facebook.com/BKG-Bunse-Aufzuege-GmbH)
-  [BKG Bunse-Aufzüge GmbH](https://www.linkedin.com/company/BKG-Bunse-Aufzuege-GmbH)

## Bunse-Aufzüge GmbH

Merseburger Str. 5  
33106 Paderborn  
Allemagne

Tél.: +49 (5251) 1733 0  
Mail: [bkg@lifts.de](mailto:bkg@lifts.de)  
Web: [www.lifts.de](http://www.lifts.de)



SCANNER LE **CODE QR**

et accéder directement à  
la fiche technique